





Pearson

# Pearson Portal Student's Guide StartUp Level 5



เข้าใช้งานที่ <https://english-dashboard.pearson.com/login>



หรือสแกน **QR Code** นี้  
เพื่อเข้าสู่ระบบ  
ผ่านทางหน้าเว็บ

เข้าใช้งานที่ <https://english-dashboard.pearson.com/login>

โดยใช้ username / password ส่วนตัวลงไป จากนั้นกด Sign in



Hello. Sign in and let the learning begin!

### บัญชีส่วนตัวของตนเอง

Username: รหัสนักศึกษาของตนเอง@aru.ac.th

Password: Aru12345 (**A ตัวใหญ่**)

English ▼

## Sign in

Username

16500111@aru.ac.th

Password

Aru12345

Hide

[Forgot your username or password?](#)

Sign in

By signing in, you agree to our [Terms of Use](#).

New to Pearson?

Create an account



เมื่อเข้ามาแล้วให้กดที่ **Continue** เพื่อดำเนินการต่อ

**\*\* หากไม่มีขั้นตอนนี้ขึ้นมา ให้ข้ามไปที่ขั้นตอนถัดไปได้เลย \*\***

### Legal Policies

So you can keep exploring, we need to take care of legal business.

Either this is your first time accessing this Pearson product, or we've updated our legal policies to support improvements to this product's customer experience. We recommend that you read through the updated policies before accepting.

By clicking "Continue", you agree to our [Terms of Use](#).

Continue



หากติดปัญหา เช่น ลืมรหัสผ่าน/บัญชีติด Lock ให้ไปที่ Link ด้านล่าง

<https://english-dashboard.pearson.com/login>

จากนั้นกด **Forgot ...** ตามรูป



Hello. Sign in and let the learning begin!

English ▼

Sign in

Username

Password

Hide

[Forgot your username or password?](#)

Sign in

By signing in, you agree to our [Terms of Use](#).

New to Pearson?

Create an account

[Terms of Use](#) | [Privacy](#) | [Support](#) | Copyright © 2023 [Pearson](#) All rights reserved.

กรอก email ที่เป็น รหัสนักศึกษา@aru.ac.th ของตนเองลงไป จากนั้นกด **Send email**



Forgot your username or password? Let us help.

Forgot your username or password?

Enter your email address and we'll send you your username and a link to reset your password.

Email address

กรอกอีเมลล์ รหัสนักศึกษา@aru.ac.th ของตนเองลงไป

Send email

[Return to Sign in](#)

[Terms of Use](#) | [Privacy](#) | [Support](#) | Copyright © 2023 Pearson All rights reserved.

เช็คที่กล่องข้อความ inbox อีเมลล์ รหัสนักศึกษา@aru.ac.th ของตนเอง (หากไม่มี ให้ลองเช็คที่  
อีเมลล์ขยะดู)

ค้นหาอีเมลล์ที่ชื่อเรื่อง Your username/password request จากนั้นกด **reset** เพื่อตั้ง  
รหัสผ่านใหม่

Your username/password request

 Pearson <notifications@pearson.com>



To:



We received your username/password request.

If you forgot your password or your account is locked, click **Reset** below and follow the onscreen instructions. The reset link expires in 24 hours.

Username

Password

กด **Reset**

ตรงอีเมลล์ รหัสนักศึกษา@aru.ac.th ของตนเอง

[Reset](#)

# New password / Confirm password ให้ได้ **Aru12345** จากนั้นกด **Change password** เป็นอันเรียบร้อย



Please reset your temporary password in order to proceed.

Reset your temporary password

Username:

Your password must have:

- ✗ 8 or more characters
- ✗ At least one uppercase letter
- ✗ At least one number

New password

ใส่ **Aru12345** ลงไป Show

Confirm password

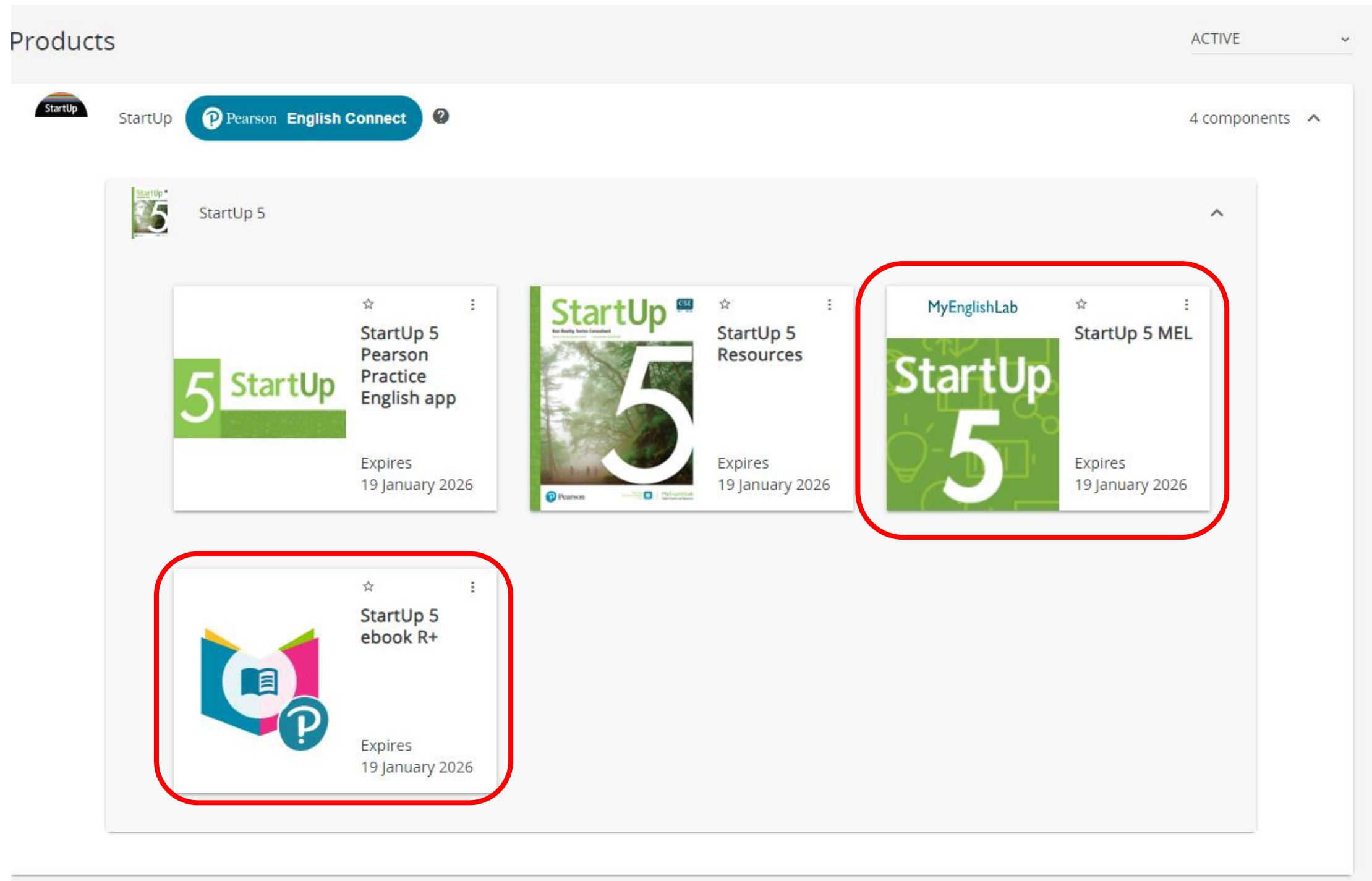
ใส่ **Aru12345** ลงไปอีกครั้ง Show

Change password

[Terms of Use](#) | [Privacy](#) | [Support](#) | Copyright © 2023 Pearson All rights reserved.



# เมื่อเข้ามาแล้วจะเจอไอคอนสำหรับกดเข้าไป มีหนังสือเรียน E-Book StartUp5 และ MyEnglishLab เพื่อทำแบบฝึกหัดและแบบทดสอบท้ายบทเรียน







# หัวข้อ E-Book StartUp5 ใช้สำหรับเข้าดูหนังสือเรียน

Products ACTIVE

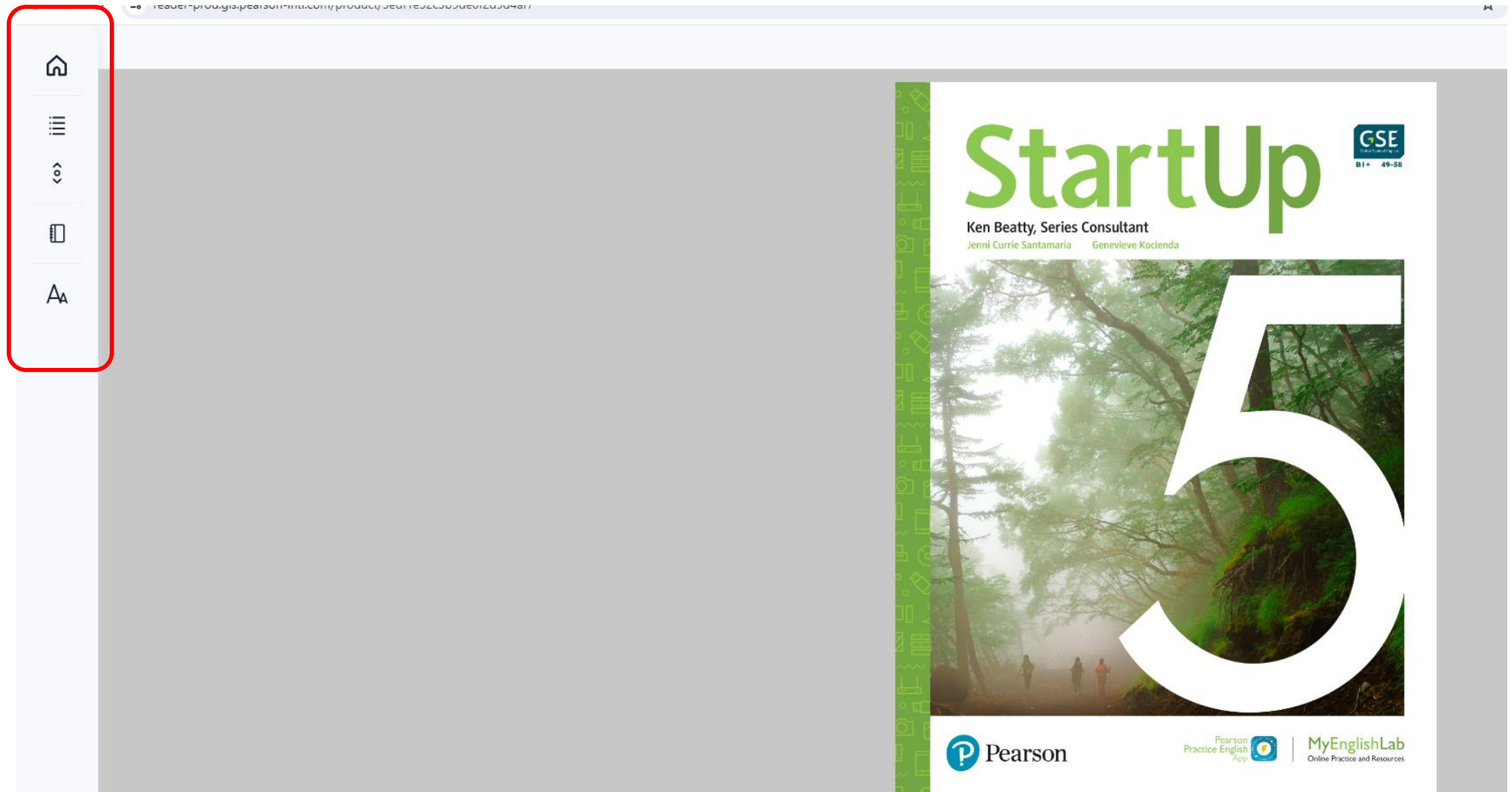
StartUp Pearson English Connect ? 4 components ^

StartUp 5 ^

-  StartUp 5 Pearson Practice English app  
Expires 19 January 2026
-  StartUp 5 Resources  
Expires 19 January 2026
-  StartUp 5 MEL  
Expires 19 January 2026
-  StartUp 5 ebook R+  
Expires 19 January 2026

# ภายในหน้า eBook






จะมีส่วนต่างๆเช่น สารบัญ และกดปรับขนาดหน้าจอ อยู่





# ภายในหน้า eBook

จะมี icon สื่อเช่น ไฟล์เสียง ไฟล์วิดีโอ อยู่ สามารถกดเปิดเพื่อเล่นได้




## LESSON 2 TALK ABOUT WILDLIFE

**1 VOCABULARY Animals**


**A** ▶ 01:08 Listen. Then listen and repeat.

**FUN FACTS about Animals!**




**an elephant**

An elephant's trunk (its long nose) is so strong that it can knock down a tree, but it can also pick up an object as tiny as a grain of rice.




**a bat**

Some bats eat 600 insects per hour.




**a hippopotamus (a hippo)**

The hippopotamus (hippo) spends most of its day in water, but it cannot swim or float. It always keeps its feet on the bottom of the river.




**a lion**

A lion's roar is so loud that humans can hear it from eight kilometers (five miles) away.




**a blue whale**

The blue whale is the largest animal that has ever lived on Earth. A newborn blue whale weighs as much as 100 people.



**a snake**

The smallest snake is as thin as a spaghetti noodle. The largest snake weighs more than 227 kilograms (500 pounds).



**a tarantula**

Most spiders live for about a year, but some tarantulas live for more than 20 years.

**WORDS TO DESCRIBE ANIMALS**

enormous: very large	fierce: ready and able to attack
tiny: very small	aggressive: behaving in a way that shows it wants to fight
adorable: very attractive and cute	playful: active and wanting to have fun
gorgeous: very beautiful	

**B** Read the fun facts. Which do you find the most surprising? Tell a partner.

**C PAIRS** Decide together. Which animals are enormous? Tiny? Adorable? Gorgeous? Fierce? Aggressive? Playful? Take notes.

### 2 GRAMMAR So and such

Use **so** with adjectives and **such** with noun phrases to show emphasis.

	<b>Adjective</b>		<b>Noun phrase</b>
The lion is	<b>fierce.</b>	Hippos are	<b>dangerous animals.</b>
He looks	<b>so calm.</b>	We had	<b>such a good time!</b>

☆☆

▶▶ FOR PRACTICE, GO TO PAGE 126

8 UNIT 1

Get captions for your audio

00:05 00:54

### 3 PRONUNCIATION

**A** ▶ 01:08 Read and listen to the pronunciation note.

**B** ▶ 01:30 Listen. Notice how the two words in the examples are linked. Then listen and repeat.

<b>Linking with /w/</b>	<b>Linking with /y/</b>
so <sup>w</sup> adorable	three <sup>y</sup> elephants
_____	_____
_____	_____

**C** ▶ 01:41 Listen. Write each phrase in the correct box in 3A. Listen and check your answers. Then listen and repeat.

1. so enormous

2. slow animals

3. baby elephants

4. free advice

5. too early

6. tiny ants

### 4 CONVERSATION

**A** ▶ 01:42 Listen or watch. Check (✓) the animals that they mention.

☐ elephants ☐ bats ☐ lions ☐ hippos ☐ spiders ☐ monkeys

**B** ▶ 01:43 Listen or watch again. Which animal does Leti say is ...?

1. social

2. gorgeous

3. aggressive

4. fascinating

**C** ▶ 01:44 **FOCUS ON LANGUAGE** Listen or watch. Complete the conversation.

Leti: Well, here's the first elephant I saw.


Marcos: Wow, he's enormous!

Leti: He's a she, actually. This is her baby.

Marcos: Aw, he's \_\_\_\_\_!

Leti: He's adorable. And \_\_\_\_\_ and playful.

How does Leti feel about spiders? How does Marcos feel about them? Are you more like Leti or Marcos? Explain.



### 5 TRY IT YOURSELF

**A THINK** Think about a time you saw a wild animal. Write your ideas in the chart.

Animal	Where I was	Description	How I felt

**B PAIRS** Talk about your animal encounter. Ask questions about each other's stories.

A: I saw a lot of bats once. B: You did? Where were you?

**C CATEGORIZE** Talk about animals that people in the class have seen.

1. Make a list of the animals that pairs discussed in 5B.

2. Categorize the animals according to the descriptions in 1A.

QR CODE

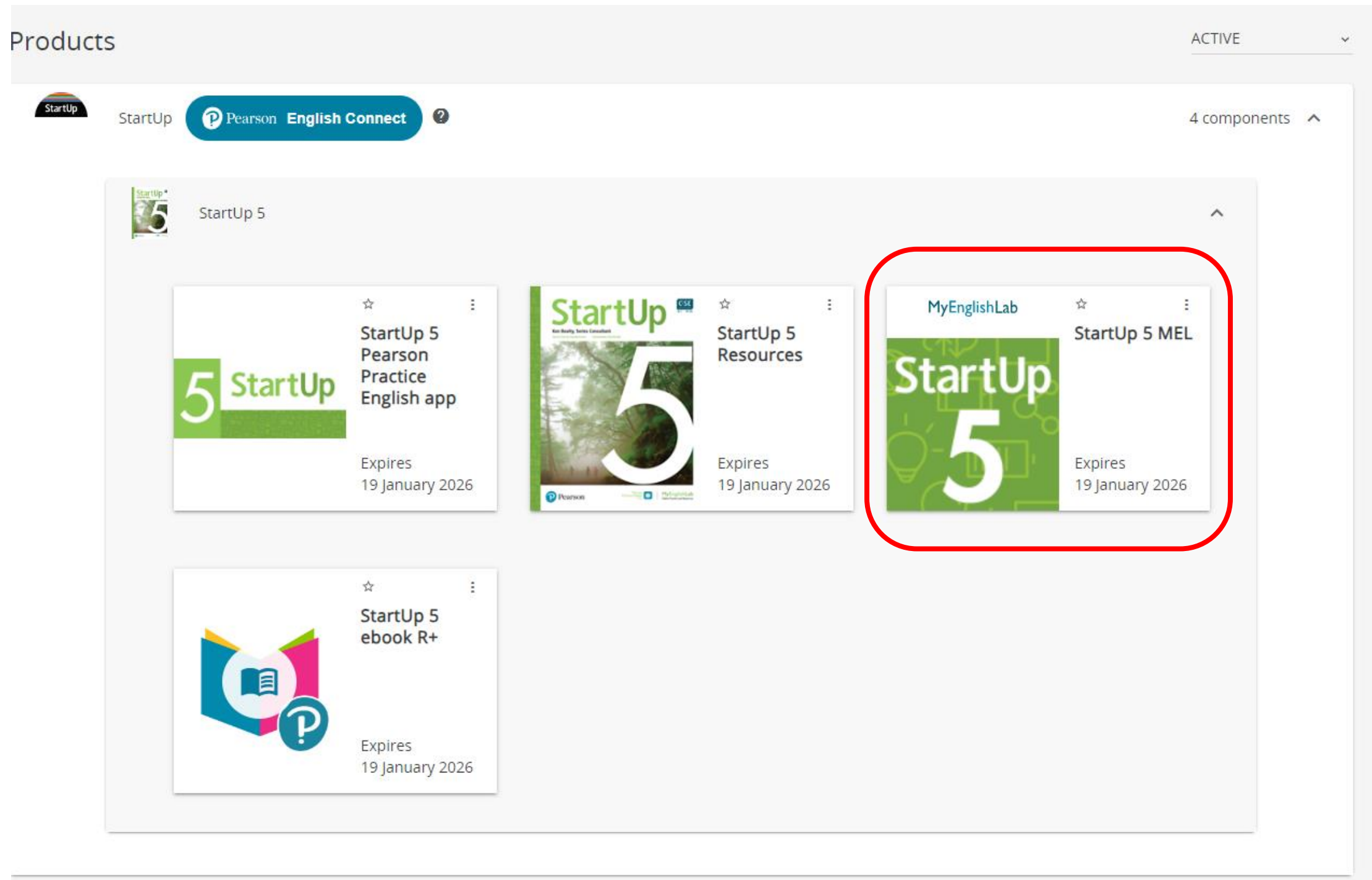
▶ I CAN TALK ABOUT WILDLIFE.

UNIT 1 9

8 | 9

# หัวข้อ MyEnglishLab

## ใช้สำหรับเข้าทำแบบฝึกหัด/แบบทดสอบท้ายบทเรียน/ข้อสอบในระบบ





# เลือก MyEnglishLab หัวข้อ Assignments

ใช้สำหรับทำแบบฝึกหัด ตั้งแต่ Unit 1 ถึง Unit 5

MyEnglishLab

English ▾ Help Sign out

Signed in as [REDACTED]

ASSIGNMENTS COURSE GRADEBOOK MESSAGES SETTINGS

### Assignments & Events

Activity history

FILTER BY COURSE: All courses

FILTER BY STATUS: All (56) Not started (56) Started (0)

SELECT VIEW: [Icon] [Icon]

Next 30 days 56

Startup 5	<b>Units 1-5 Review Test, General Test</b> 2567 Startup 5 B1 R3 Sat-Sun Assigned by Aru, Admin 12 Mar 2024, 9:00 AM	Start date: <b>31 Mar 2024 • 9:00 AM</b> Due Date: <b>31 Mar 2024 • 11:00 AM</b> Attempts remaining: 1
Startup 5	<b>Unit 1, Lesson 1, Vocabulary: Weather 1</b> 2567 Startup 5 B1 R3 Sat-Sun Assigned by Aru, Admin 12 Mar 2024, 8:59 AM	Start date: <b>12 Mar 2024 • 8:59 AM</b> Due Date: <b>31 Mar 2024 • 11:59 PM</b> <a href="#">Open</a>
Startup 5	<b>Unit 1, Lesson 1, Grammar: Get to express change 1</b> 2567 Startup 5 B1 R3 Sat-Sun Assigned by Aru, Admin 12 Mar 2024, 8:59 AM	Start date: <b>12 Mar 2024 • 8:59 AM</b> Due Date: <b>31 Mar 2024 • 11:59 PM</b> <a href="#">Open</a>
Startup 5	<b>Unit 1, Lesson 2, Vocabulary: Words to describe animals 1</b> 2567 Startup 5 B1 R3 Sat-Sun Assigned by Aru, Admin 12 Mar 2024, 8:59 AM	Start date: <b>12 Mar 2024 • 8:59 AM</b> Due Date: <b>31 Mar 2024 • 11:59 PM</b> <a href="#">Open</a>
Startup 5	<b>Unit 1, Lesson 2, Grammar: So and such 1</b> 2567 Startup 5 B1 R3 Sat-Sun Assigned by Aru, Admin 12 Mar 2024, 8:59 AM	Start date: <b>12 Mar 2024 • 8:59 AM</b> Due Date: <b>31 Mar 2024 • 11:59 PM</b> <a href="#">Open</a>
Startup 5	<b>Unit 1, Lesson 2, Conversation: Talk about wildlife</b> 2567 Startup 5 B1 R3 Sat-Sun Assigned by Aru, Admin 12 Mar 2024, 8:59 AM	Start date: <b>12 Mar 2024 • 8:59 AM</b> Due Date: <b>31 Mar 2024 • 11:59 PM</b> <a href="#">Open</a>

\*ภาพตัวอย่าง\*

\*เข้าทำแบบฝึกหัด  
แต่ละบท\*

# เลือก MyEnglishLab หัวข้อ Assignments

ใช้สำหรับทำแบบทดสอบท้ายบทเรียน ตั้งแต่ Unit 1 ถึง Unit 5

<b>StartUp</b> <b>5</b>	<b>Unit 1, Lesson 3, Vocabulary: Discuss endangered animals 1</b> 2567 StartUp 5 B1 R3 Sat-Sun Assigned by Aru, Admin 12 Mar 2024, 8:59 AM	Start date: <b>12 Mar 2024 • 8:59 AM</b> Due Date: <b>31 Mar 2024 • 11:59 PM</b>	<a href="#">Open</a>
<b>StartUp</b> <b>5</b>	<b>Unit 1, Lesson 3, Listening: Endangered animals 1</b> 2567 StartUp 5 B1 R3 Sat-Sun Assigned by Aru, Admin 12 Mar 2024, 8:59 AM	Start date: <b>12 Mar 2024 • 8:59 AM</b> Due Date: <b>31 Mar 2024 • 11:59 PM</b>	<a href="#">Open</a>
<b>StartUp</b> <b>5</b>	<b>Unit 1, Lesson 4, Reading: How animals protect themselves 1</b> 2567 StartUp 5 B1 R3 Sat-Sun Assigned by Aru, Admin 12 Mar 2024, 8:59 AM	Start date: <b>12 Mar 2024 • 8:59 AM</b> Due Date: <b>31 Mar 2024 • 11:59 PM</b>	<a href="#">Open</a>
<b>StartUp</b> <b>5</b>	<b>Unit 1, Lesson 4, Reading: How animals protect themselves 2</b> 2567 StartUp 5 B1 R3 Sat-Sun Assigned by Aru, Admin 12 Mar 2024, 8:59 AM	Start date: <b>12 Mar 2024 • 8:59 AM</b> Due Date: <b>31 Mar 2024 • 11:59 PM</b>	<a href="#">Open</a>
<b>StartUp</b> <b>5</b>	<b>Unit 1, Lesson 5, Writing: A description of a place 1</b> 2567 StartUp 5 B1 R3 Sat-Sun Assigned by Aru, Admin 12 Mar 2024, 8:59 AM	Start date: <b>12 Mar 2024 • 8:59 AM</b> Due Date: <b>31 Mar 2024 • 11:59 PM</b>	<a href="#">Open</a>
<b>StartUp</b> <b>5</b>	<b>Unit 1, Unit Review Test, General Test</b> 2567 StartUp 5 B1 R3 Sat-Sun Assigned by Aru, Admin 12 Mar 2024, 8:59 AM	Start date: <b>12 Mar 2024 • 8:59 AM</b> Due Date: <b>31 Mar 2024 • 11:59 PM</b> <b>Attempts remaining: 1</b>	<a href="#">Open</a>

\*ภาพตัวอย่าง\*

\*เข้าทำ

แบบทดสอบท้าย

บทเรียน ทั้ง 5 บท\*

\*เข้าทำได้เพียง 1 ครั้ง

เท่านั้น\*

# เลือก MyEnglishLab หัวข้อ Assignments

ใช้สำหรับเข้าทำข้อสอบวัดระดับภาษาอังกฤษ ระบบจะเปิดให้ทำตามวันเวลาที่มหาวิทยาลัยกำหนด

MyEnglishLab

English ▾ Help Sign out

Signed in as [REDACTED]

ASSIGNMENTS COURSE GRADEBOOK MESSAGES SETTINGS

## Assignments & Events

Activity history

FILTER BY COURSE: All courses ▾

FILTER BY STATUS: All (56) Not started (56) Started (0)

SELECT VIEW: [Icons]

### Next 30 days

56

<b>StartUp 5</b>	<b>Units 1-5 Review Test, General Test</b> 2567 StartUp 5 B1 R3 Sat-Sun Assigned by Aru, Admin 12 Mar 2024, 9:00 AM	Start date: <b>31 Mar 2024 • 9:00 AM</b> Due Date: <b>31 Mar 2024 • 11:00 AM</b> Attempts remaining: 1
<b>StartUp 5</b>	<b>Unit 1, Lesson 1, Vocabulary: Weather 1</b> 2567 StartUp 5 B1 R3 Sat-Sun Assigned by Aru, Admin 12 Mar 2024, 8:59 AM	Start date: <b>12 Mar 2024 • 8:59 AM</b> Due Date: <b>31 Mar 2024 • 11:59 PM</b> <a href="#">Open</a>
<b>StartUp 5</b>	<b>Unit 1, Lesson 1, Grammar: Get to express change 1</b> 2567 StartUp 5 B1 R3 Sat-Sun Assigned by Aru, Admin 12 Mar 2024, 8:59 AM	Start date: <b>12 Mar 2024 • 8:59 AM</b> Due Date: <b>31 Mar 2024 • 11:59 PM</b> <a href="#">Open</a>
<b>StartUp 5</b>	<b>Unit 1, Lesson 2, Vocabulary: Words to describe animals 1</b> 2567 StartUp 5 B1 R3 Sat-Sun Assigned by Aru, Admin 12 Mar 2024, 8:59 AM	Start date: <b>12 Mar 2024 • 8:59 AM</b> Due Date: <a href="#">Open</a>

\*ภาพตัวอย่าง\*

\*เข้าทำข้อสอบ  
วัดระดับ B1 \*

\*เข้าทำได้เพียง 1 ครั้ง

เท่านั้น

เมื่อหมดเวลาทำข้อสอบ

ระบบจะปิดทันที\*

โดยแบบฝึกหัดในระบบจะมีหลากหลายรูปแบบ เช่นจับคู่คำ เติมคำลงในช่องว่าง เป็นต้น  
หากทำเสร็จในข้อนั้นๆแล้ว ให้กด **Submit** เพื่อส่งคำตอบ \*ถ้ากด save จะบันทึกคำตอบไว้ แต่ไม่ส่งตรวจ\*  
ระบบจะทำการตรวจและบันทึกคะแนนให้ไว้ในระบบโดยอัตโนมัติ

#### Vocabulary: Occupations 1

Drag the occupations to the pictures.

 Keyboard instructions ▼

a musician a banker a teacher an athlete a singer a flight attendant an artist

Move



DRAG ITEM HERE



DRAG ITEM HERE



DRAG ITEM HERE



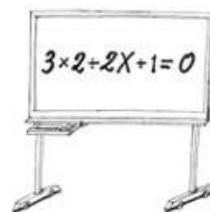
DRAG ITEM HERE



DRAG ITEM HERE



DRAG ITEM HERE



DRAG ITEM HERE

Exit

Save

Submit

# เลือก MyEnglishLab หัวข้อ Gradebook

ใช้สำหรับดูคะแนนที่ทำแบบฝึกหัด / แบบทดสอบท้ายบทเรียน/ สอบวัดระดับ B1

**MyEnglishLab** English Help Sign out  
Signed in [redacted]

ASSIGNMENTS COURSE **GRADEBOOK** MESSAGES SETTINGS

Home → Gradebook → 2567 StartUp 5 B1 R3 Sat-Sun → Data

### Gradebook

Change course:  
2567 StartUp 5 B1 R3 Sat-Sun

#### StartUp 5

- Unit 1
- Unit 2
- Unit 3
- Unit 4
- Unit 5
- Units 1-5 Review Test
- Unit 6
- Unit 7
- Unit 8
- Unit 9

### 2567 StartUp 5 B1 R3 Sat-Sun

Data Diagnostics ?

☒ Assignments ☐ Practices ☒ Tests

Title	Assignments Last attempt			Tests Last attempt		
	Score	Grade	Completed	Score	Grade	Completed
Unit 4	100%	A	10/10	88%	A	1/1
Unit 3	100%	A	10/10	82%	A	1/1
Unit 1	100%	A	10/10	82%	A	1/1
Unit 5	100%	A	10/10	76%	A	1/1
Unit 2	100%	A	10/10	73%	A	1/1
Units 1-5 Review Test	---	---	0/0	70%	B	1/1
End of Course Test	---	---	0/0	---	---	0/0
Unit 6	---	---	0/0	---	---	0/0
Unit 7	---	---	0/0	---	---	0/0
Unit 8	---	---	0/0	---	---	0/0
Unit 9	---	---	0/0	---	---	0/0
Unit 10	---	---	0/0	---	---	0/0
Units 6-10 Review T...	---	---	0/0	---	---	0/0
<b>Summary</b>	<b>100%</b>	<b>A</b>		<b>79%</b>	<b>A</b>	

Export gradebook for Excel

\*ภาพตัวอย่าง\*



# ภาพตัวอย่าง คะแนนที่ทำแบบฝึกหัด / แบบทดสอบท้ายบทเรียน/ สอบวัดระดับ B1

ภาพตัวอย่างคุณผลคะแนนการทำแบบฝึกหัด แบบทดสอบท้ายบทเรียน และ การสอบ 5 บท

ในโปรแกรม **Pearson** เลือก MyEnglishLab Startup5 หัวข้อ **Gradebook**

3/65 StartUp 5 B1 R1 - Gradebook - MyEnglishLab

☒ Assignments ☐ Practices ☒ Tests

Title	Assignments Last attempt			Tests Last attempt		
	Score	Grade	Completed	Score	Grade	Completed
Unit 4	100%	A	10/10	88%	A	1/1
Unit 3	100%	A	10/10	82%	A	1/1
Unit 1	100%	A	10/10	82%	A	1/1
Unit 5	100%	A	10/10	76%	A	1/1
Unit 2	100%	A	10/10	73%	A	1/1
Units 1-5 Review Test	---	---	0/0	70%	B	1/1
End of Course Test	---	---	0/0	---	---	0/0
Unit 6	---	---	0/0	---	---	0/0
Unit 7	---	---	0/0	---	---	0/0
Unit 8	---	---	0/0	---	---	0/0
Unit 9	---	---	0/0	---	---	0/0
Unit 10	---	---	0/0	---	---	0/0
Units 6-10 Review T...	---	---	0/0	---	---	0/0
Summary	100%	A		79%	A	

Export gradebook for [Excel](#)

**Annotations:**

- กรณีกทำแบบฝึกหัดครบทุกข้อตามรูป แต่ละ Unit ถ้าทำครบจะได้ 10/10 หรือ 100% \*\*\* ทำครบ 5 บท คะแนนรวมต้องได้ไม่ต่ำกว่า 80% \*\*\*
- กรณีกทำแบบทดสอบท้ายบทเรียนเข้าทำได้เพียง 1 ครั้งเท่านั้น \*\*\* ทำครบ 5 บท คะแนนรวมต้องได้ไม่ต่ำกว่า 60% \*\*\*
- กรณีกทำแบบทดสอบวัดระดับ Unit 1-5 เข้าทำได้เพียง 1 ครั้งเท่านั้น ตามวันและเวลาที่กำหนด \*\*\* ต้องทำให้เสร็จก่อนหมดเวลา คะแนนรวมต้องได้ไม่ต่ำกว่า 50% \*\*\*



# Pearson Portal Student's Guide StartUp Level 5

