





Pearson

# Pearson Portal Student's Guide StartUp Level 8



เข้าใช้งานที่ <https://english-dashboard.pearson.com/login>



หรือสแกน QR Code นี้  
เพื่อเข้าสู่ระบบ  
ผ่านทางหน้าเว็บ

เข้าใช้งานที่ <https://english-dashboard.pearson.com/login>

โดยใช้ username / password ส่วนตัวลงไป จากนั้นกด Sign in



Hello. Sign in and let the learning begin!

### บัญชีส่วนตัวของตนเอง

Username: รหัสนักศึกษาของตนเอง@aru.ac.th

Password: Aru12345 (**A ตัวใหญ่**)

English ▼

## Sign in

Username

16500111@aru.ac.th

Password

Aru12345

Hide


[Forgot your username or password?](#)

Sign in

By signing in, you agree to our [Terms of Use](#).

New to Pearson?

Create an account



เมื่อเข้ามาแล้วให้กดที่ **Continue** เพื่อดำเนินการต่อ

**\*\* หากไม่มีขั้นตอนนี้ขึ้นมา ให้ข้ามไปที่ขั้นตอนถัดไปได้เลย \*\***

### Legal Policies

So you can keep exploring, we need to take care of legal business.

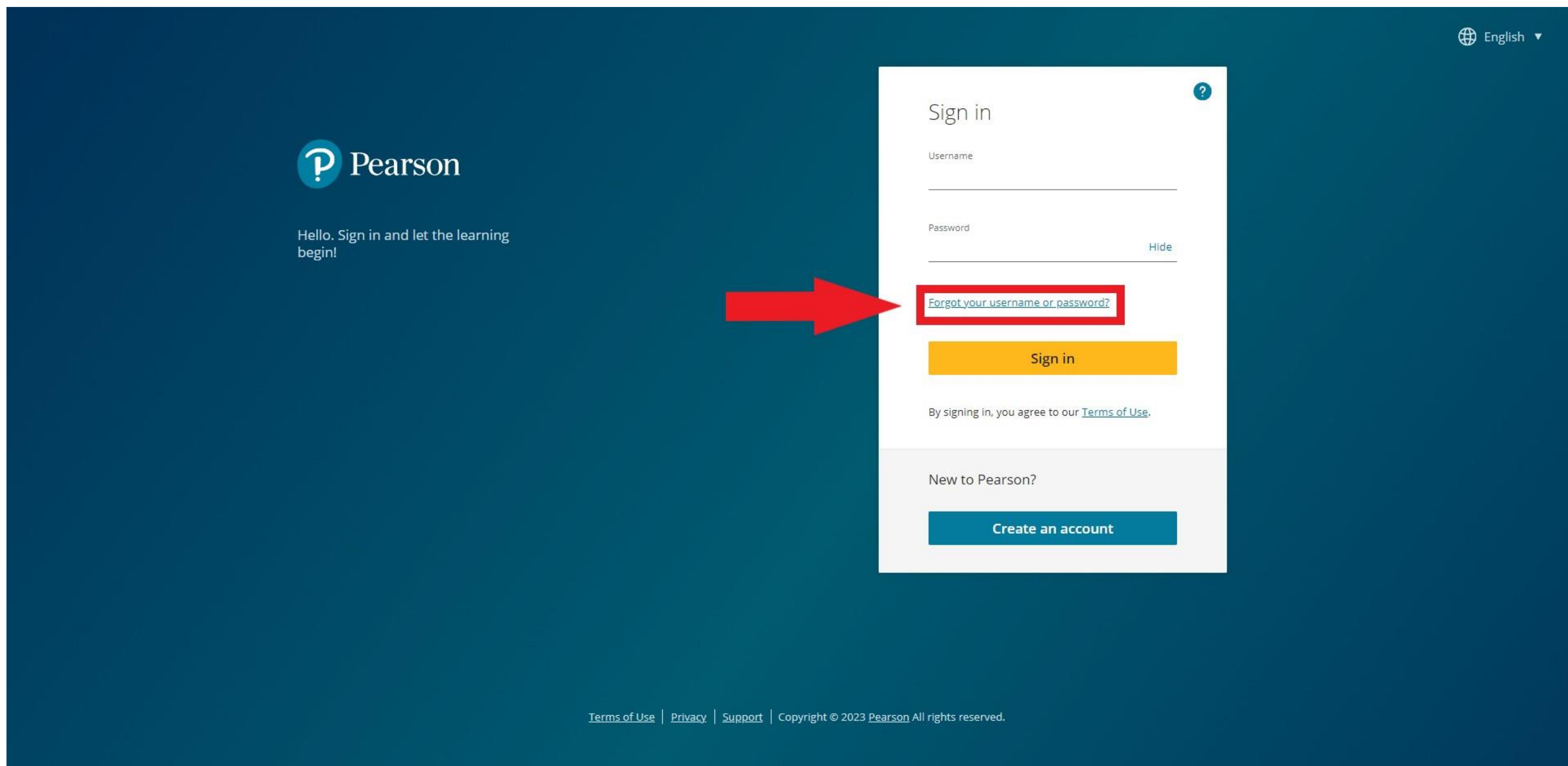
Either this is your first time accessing this Pearson product, or we've updated our legal policies to support improvements to this product's customer experience. We recommend that you read through the updated policies before accepting.

By clicking "Continue", you agree to our [Terms of Use](#).

Continue



หากติดปัญหา เช่น ลืมรหัสผ่าน/บัญชีติด Lock ให้ไปที่ Link ด้านล่าง  
<https://english-dashboard.pearson.com/login>  
จากนั้นกด **Forgot ...** ตามรูป



The screenshot shows the Pearson English dashboard login page. The background is dark blue with the Pearson logo and the text "Hello. Sign in and let the learning begin!". On the right, there is a white login form titled "Sign in" with a help icon (?). The form contains fields for "Username" and "Password" (with a "Hide" toggle). Below the password field is a red-bordered box containing the link "Forgot your username or password?". Below this box is a yellow "Sign in" button. At the bottom of the form, it says "By signing in, you agree to our [Terms of Use](#)." Below the form is a section for "New to Pearson?" with a blue "Create an account" button. At the very bottom of the page, there is a footer with links for "Terms of Use", "Privacy", "Support", and "Copyright © 2023 Pearson All rights reserved."

กรอก email ที่เป็น รหัสนักศึกษา@aru.ac.th ของตนเองลงไป จากนั้นกด **Send email**



Forgot your username or password? Let us help.

Forgot your username or password?

Enter your email address and we'll send you your username and a link to reset your password.

Email address

กรอกอีเมล รหัสนักศึกษา@aru.ac.th ของตนเองลงไป

Send email

[Return to Sign in](#)

[Terms of Use](#) | [Privacy](#) | [Support](#) | Copyright © 2023 Pearson All rights reserved.

เช็คที่กล่องข้อความ inbox อีเมลล์ รหัสนักศึกษา@aru.ac.th ของตนเอง (หากไม่มี ให้ลองเช็คที่  
อีเมลล์ขยะดู)

ค้นหาอีเมลล์ที่ชื่อเรื่อง Your username/password request จากนั้นกด **reset** เพื่อตั้ง  
รหัสผ่านใหม่

Your username/password request



Pearson <notifications@pearson.com>



To:



We received your username/password request.

If you forgot your password or your account is locked, click **Reset** below and follow the onscreen instructions. The reset link expires in 24 hours.

Username

Password

กด **Reset**

ตรงอีเมลล์ รหัสนักศึกษา@aru.ac.th ของตนเอง

[Reset](#)

# New password / Confirm password ให้ได้ **Aru12345**

จากนั้นกด **Change password** เป็นอันเรียบร้อย



Please reset your temporary password in order to proceed.

Reset your temporary password

Username:

Your password must have:

- ✗ 8 or more characters
- ✗ At least one uppercase letter
- ✗ At least one number

New password

ใส่ **Aru12345** ลงไป Show

Confirm password

ใส่ **Aru12345** ลงไปอีกครั้ง Show

Change password

[Terms of Use](#) | [Privacy](#) | [Support](#) | Copyright © 2023 Pearson All rights reserved.



# เมื่อเข้ามาแล้วจะเจอไอคอนสำหรับกดเข้าไป มีหนังสือเรียน E-Book StartUp8 และ MyEnglishLab เพื่อทำแบบฝึกหัดและแบบทดสอบท้ายบทเรียน

The screenshot displays the Pearson MyEnglishLab dashboard. At the top, the Pearson logo is on the left, and navigation links for Dashboard, Settings, Notifications (with a 10 badge), English, Help, and Sign out are on the right. A large teal banner with the text "Hello!" is below the navigation bar. Under the "Products" tab, a list of available products is shown, all with an expiration date of 6 February 2025. Four products are highlighted with red boxes:

- StartUp 8 Pearson Practice English app
- StartUp 8 Resources
- StartUp 8 MEL (MyEnglishLab)
- StartUp 8 ebook R+

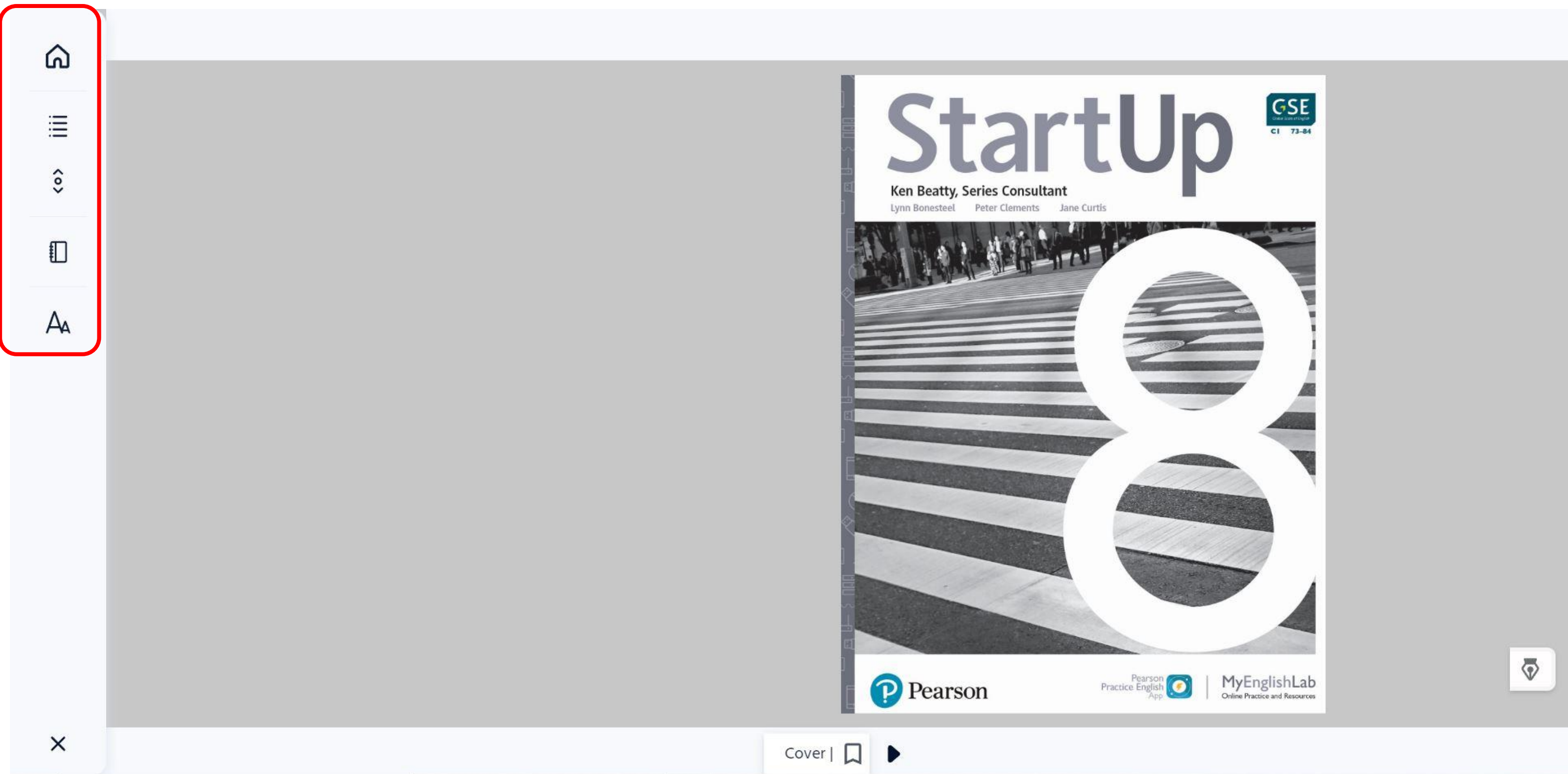
A "GIVE FEEDBACK" button is visible on the right side of the dashboard.

# หัวข้อ E-Book StartUp8 ใช้สำหรับเข้าดูหนังสือเรียน

The screenshot displays the Pearson English Connect dashboard. At the top, the Pearson logo is on the left, and navigation links for Dashboard, Settings, Notifications (10), English, Help, and Sign out are on the right. A large teal banner with the text "Hello!" spans the width of the page. Below this, a "Products" tab is selected. The main content area, titled "Products", shows a collection of four components. The first three components are "StartUp 8 Pearson Practice English app", "StartUp 8 Resources", and "StartUp 8 MEL", each with a book cover image and an expiration date of 6 February 2025. The fourth component, "StartUp 8 ebook R+", is highlighted with a red rectangular border. It features a colorful icon of an open book with a Pearson logo and also has an expiration date of 6 February 2025. A "GIVE FEEDBACK" button is located on the right side of the dashboard.

# ภายในหน้า eBook

จะมีส่วนต่างๆเช่น สารบัญ และกดปรับขนาดหน้าจอ อยู่





# ภายในหน้า eBook

## จะมี icon สื่อเช่น ไฟล์เสียง ไฟล์วิดีโอ อยู่ สามารถกดเปิดเพื่อเล่นได้

🏠

📖

🔍

📝

🔊

Table of contents

Contents Bookmarks Recent

StartUp Level 8

Cover

Title

Copyright

Acknowledgments

Learning objectives

To the teacher

Welcome unit

Unit 1: Do you accept the challenge?

Unit 2: Are you a member?

Lesson 1: Talk about stereotypes

LESSON 3 DISCUSS BIAS

EDGAR VELA

1 BEFORE YOU LISTEN

2 LANGUAGE CHOICES Active versus passive reporting

3 VIDEO TALK

4 DISCUSSION SKILL

5 TRY IT YOURSELF

00:05 05:24

VIDEO TALK

00:15 Listen or watch. What is the speaker's main message?

00:15 Read the Note-taking Skill. Listen or watch again. Take notes on the three areas of bias.

NOTE-TAKING SKILL Use abbreviations and symbols

Unit 2: Bias in the News

FACT BELIEF

Type of bias Description / Examples

Bias in the machine

Bias in society

Bias in the brain

The speaker is trying to persuade the audience that social media is biased. Which persuasive techniques does he use?

PAIRS REACT Do you feel that avoiding exposure to opinions that you disagree with is a bad thing? Explain.

Build on ideas

Building on the contributions of others helps you to explore ideas further and consolidate opinions.

Seek to clarify points by paraphrasing: So, are you saying that...? So, do you mean...?

Ask opinion-based questions to help others understand their stance: So, do you think that...?

If others share an idea that supports your own views, use this as a springboard: It's interesting (that) you say that because...

I CAN DISCUSS BIAS.

UNIT 2 23

22

UNIT 2

22 | 23

◀ ▶

## ใช้สำหรับเข้าทำแบบฝึกหัด/แบบทดสอบท้ายบทเรียน/ข้อสอบในระบบ

The screenshot displays the MyEnglishLab dashboard interface. At the top, the Pearson logo is on the left, and navigation links for Dashboard, Settings, Notifications (with a red badge showing 10), English, Help, and Sign out are on the right. A large teal banner with the text "Hello!" spans the width of the page. Below this, a "Products" tab is selected, showing a list of available resources. The products are displayed in a grid:

- StartUp 8 Pearson Practice English app**: Expires 6 February 2025.
- StartUp 8 Resources**: Expires 6 February 2025.
- StartUp 8 MEL**: Expires 6 February 2025. This product is highlighted with a red rectangular border.
- StartUp 8 ebook R+**: Expires 6 February 2025.

Each product card includes a star icon for favoriting and a vertical ellipsis for additional options. The "StartUp 8 MEL" card also features the MyEnglishLab logo. A "GIVE FEEDBACK" button is visible on the right edge of the dashboard.



# เลือก MyEnglishLab หัวข้อ Assignments

ใช้สำหรับทำแบบฝึกหัด ตั้งแต่ Unit 1 ถึง Unit 5

MyEnglishLab

English Help Sign out

ASSIGNMENTS COURSE GRADEBOOK MESSAGES SETTINGS

Assignments & Events Activity history

FILTER BY COURSE All courses

FILTER BY STATUS All (56) Not started (56) Started (0)

SELECT VIEW

Next 30 days 56

StartUp 8	<b>Units 1-5 Review Test, General Test</b> 2567 StartUp 8 C1 R1(s2) Assigned by Aru, Admin 20 Dec 2023, 4:14 PM	Start date: <b>18 Feb 2024 • 9:00 AM</b> Due Date: <b>18 Feb 2024 • 11:00 AM</b> Attempts remaining: 1
StartUp 8	<b>Unit 1, Lesson 1, Vocabulary: Words related to performance 1</b> 2567 StartUp 8 C1 R1(s2) Assigned by Aru, Admin 21 Dec 2023, 9:27 AM	Start date: <b>21 Dec 2023 • 9:19 AM</b> Due Date: <b>19 Feb 2024 • 11:59 PM</b> <a href="#">Open</a>
StartUp 8	<b>Unit 1, Lesson 1, Language Choices: Noun clauses as subjects, objects, and complements 1</b> 2567 StartUp 8 C1 R1(s2) Assigned by Aru, Admin 21 Dec 2023, 9:27 AM	Start date: <b>21 Dec 2023 • 9:19 AM</b> Due Date: <b>19 Feb 2024 • 11:59 PM</b> <a href="#">Open</a>
StartUp 8	<b>Unit 1, Lesson 1, Conversation Skill: Make suggestions 1</b> 2567 StartUp 8 C1 R1(s2) Assigned by Aru, Admin 21 Dec 2023, 9:27 AM	Start date: <b>21 Dec 2023 • 9:19 AM</b> Due Date: <b>19 Feb 2024 • 11:59 PM</b> <a href="#">Open</a>
StartUp 8	<b>Unit 1, Lesson 1, Conversation: Talk about performance</b> 2567 StartUp 8 C1 R1(s2) Assigned by Aru, Admin 21 Dec 2023, 9:27 AM	Start date: <b>21 Dec 2023 • 9:19 AM</b> Due Date: <b>19 Feb 2024 • 11:59 PM</b> <a href="#">Open</a>
StartUp 8	<b>Unit 1, Lesson 2, Pronunciation: Final Intonation in rhetorical questions 1</b> 2567 StartUp 8 C1 R1(s2) Assigned by Aru, Admin 21 Dec 2023, 9:27 AM	Start date: <b>21 Dec 2023 • 9:19 AM</b> Due Date: <b>19 Feb 2024 • 11:59 PM</b> <a href="#">Open</a>

79°F Mostly cloudy

Search

11:16 AM 2/1/2024

\*ภาพตัวอย่าง\*







\*เข้าทำแบบฝึกหัด  
แต่ละบท\*

# เลือก MyEnglishLab หัวข้อ Assignments

## ใช้สำหรับทำแบบทดสอบท้ายบทเรียน ตั้งแต่ Unit 1 ถึง Unit 5

Products | Products | Pearson E... x Assignments & Events - MyEng... x

myenglishlab.pearson-intl.com/assignments/#/allCourses/allStatuses

	<b>Unit 5, Lesson 5, Writing: A rhetorical analysis 2</b> 2567 Startup 8 C1 R1(s2) Assigned by Aru, Admin 21 Dec 2023, 9:29 AM	Start date: 21 Dec 2023 • 9:28 AM Due Date: 19 Feb 2024 • 11:59 PM	<a href="#">Open</a>
	<b>Unit 1, Unit Review Test, General Test</b> 2567 Startup 8 C1 R1(s2) Assigned by Aru, Admin 21 Dec 2023, 9:29 AM	Start date: 21 Dec 2023 • 9:29 AM Due Date: 19 Feb 2024 • 11:59 PM	<a href="#">Open</a> Attempts remaining: 1
	<b>Unit 2, Unit Review Test, General Test</b> 2567 Startup 8 C1 R1(s2) Assigned by Aru, Admin 21 Dec 2023, 9:29 AM	Start date: 21 Dec 2023 • 9:29 AM Due Date: 19 Feb 2024 • 11:59 PM	<a href="#">Open</a> Attempts remaining: 1
	<b>Unit 3, Unit Review Test, General Test</b> 2567 Startup 8 C1 R1(s2) Assigned by Aru, Admin 21 Dec 2023, 9:29 AM	Start date: 21 Dec 2023 • 9:29 AM Due Date: 19 Feb 2024 • 11:59 PM	<a href="#">Open</a> Attempts remaining: 1
	<b>Unit 4, Unit Review Test, General Test</b> 2567 Startup 8 C1 R1(s2) Assigned by Aru, Admin 21 Dec 2023, 9:30 AM	Start date: 21 Dec 2023 • 9:30 AM Due Date: 19 Feb 2024 • 11:59 PM	<a href="#">Open</a> Attempts remaining: 1
	<b>Unit 5, Unit Review Test, General Test</b> 2567 Startup 8 C1 R1(s2) Assigned by Aru, Admin 21 Dec 2023, 9:30 AM	Start date: 21 Dec 2023 • 9:30 AM Due Date: 19 Feb 2024 • 11:59 PM	<a href="#">Open</a> Attempts remaining: 1

© 2023 Pearson English | Manage Preferences | Terms and conditions | Privacy notice | Cookie policy | Report a problem | v13.8.0.0-674

ALWAYS LEARNING PEARSON

79°F Mostly cloudy Search 11:25 AM 2/1/2024

\*ภาพตัวอย่าง\*

\*เข้าทำ

แบบทดสอบท้าย  
บทเรียน ทั้ง 5 บท\*

\*เข้าทำได้เพียง 1 ครั้ง  
เท่านั้น\*

# เลือก MyEnglishLab หัวข้อ Assignments

ใช้สำหรับเข้าทำข้อสอบวัดระดับภาษาอังกฤษ ระบบจะเปิดให้ทำตามวันเวลาที่มหาวิทยาลัยกำหนด

MyEnglishLab

English Help Sign out

Signed in [redacted]

ASSIGNMENTS COURSE GRADEBOOK MESSAGES SETTINGS

Assignments & Events

Activity history

FILTER BY COURSE: All courses

FILTER BY STATUS: All (56) Not started (56) Started (0)

SELECT VIEW

Next 30 days 56

Assignment	Start date	Due Date	Attempts remaining
<b>Units 1-5 Review Test, General Test</b> 2567 StartUp 8 C1 R1(s2) Assigned by Aru, Admin 20 Dec 2023, 4:14 PM	18 Feb 2024 • 9:00 AM	18 Feb 2024 • 11:00 AM	1
Unit 1, Lesson 1, Vocabulary: Words related to performance 1 2567 StartUp 8 C1 R1(s2) Assigned by Aru, Admin 21 Dec 2023, 9:27 AM	21 Dec 2023 • 9:19 AM	19 Feb 2024 • 11:59 PM	Open
Unit 1, Lesson 1, Language Choices: Noun clauses as subjects, objects, and complements 1 2567 StartUp 8 C1 R1(s2) Assigned by Aru, Admin 21 Dec 2023, 9:27 AM	21 Dec 2023 • 9:19 AM	19 Feb 2024 • 11:59 PM	Open
Unit 1, Lesson 1, Conversation Skill: Make suggestions 1 2567 StartUp 8 C1 R1(s2) Assigned by Aru, Admin 21 Dec 2023, 9:27 AM	21 Dec 2023 • 9:19 AM	19 Feb 2024 • 11:59 PM	Open
Unit 1, Lesson 1, Conversation: Talk about performance 2567 StartUp 8 C1 R1(s2) Assigned by Aru, Admin	21 Dec 2023 • 9:19 AM		Open

\*ภาพตัวอย่าง\*

\*เข้าทำข้อสอบ  
วัดระดับ C1 \*

\*เข้าทำได้เพียง 1 ครั้ง  
เท่านั้น  
เมื่อหมดเวลาทำข้อสอบ  
ระบบจะปิดทันที\*

โดยแบบฝึกหัดในระบบจะมีหลากหลายรูปแบบ เช่นจับคู่คำ เติมคำลงในช่องว่าง เป็นต้น  
หากทำเสร็จในข้อนั้นๆแล้ว ให้กด **Submit** เพื่อส่งคำตอบ \*ถ้ากด save จะบันทึกคำตอบไว้ แต่ไม่ส่งตรวจ\*  
ระบบจะทำการตรวจและบันทึกคะแนนให้ไว้ในระบบโดยอัตโนมัติ

#### Vocabulary: Occupations 1

Drag the occupations to the pictures.

 Keyboard instructions ▼

a musician a banker a teacher an athlete a singer a flight attendant an artist

Move



DRAG ITEM HERE



DRAG ITEM HERE



DRAG ITEM HERE



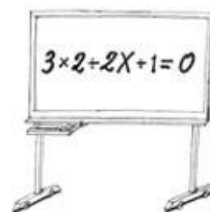
DRAG ITEM HERE



DRAG ITEM HERE



DRAG ITEM HERE



DRAG ITEM HERE

Exit

Save

Submit



# เลือก MyEnglishLab หัวข้อ Gradebook

ใช้สำหรับดูคะแนนที่ทำแบบฝึกหัด / แบบทดสอบท้ายบทเรียน/ สอบวัดระดับ C1

MyEnglishLab

English Help Sign out

Signed in as \*

ASSIGNMENTS COURSE **GRADEBOOK** MESSAGES SETTINGS

Home → Gradebook → 2/65 StartUp 8 C1 R1 → Data

### Gradebook

Change course:  
2/65 StartUp 8 C1 R1

#### StartUp 8

- Unit 1
- Unit 2
- Unit 3
- Unit 4
- Unit 5
- Units 1-5 Review Test
- Unit 6
- Unit 7
- Unit 8
- Unit 9

#### 2/65 StartUp 8 C1 R1

Data Diagnostics

☒ Assignments ☒ Practices ☐ Tests

Title	Assignments			Tests		
	Score	Grade	Completed	Score	Grade	Completed
Unit 4	100%	A	10/10	88%	A	1/1
Unit 3	100%	A	10/10	82%	A	1/1
Unit 1	100%	A	10/10	82%	A	1/1
Unit 5	100%	A	10/10	76%	A	1/1
Unit 2	100%	A	10/10	73%	A	1/1
Units 1-5 Review Test	---	---	0/0	70%	B	1/1
End of Course Test	---	---	0/0	---	---	0/0
Unit 6	---	---	0/0	---	---	0/0
Unit 7	---	---	0/0	---	---	0/0
Unit 8	---	---	0/0	---	---	0/0
Unit 9	---	---	0/0	---	---	0/0
Unit 10	---	---	0/0	---	---	0/0
Units 6-10 Review T...	---	---	0/0	---	---	0/0
<b>Summary</b>	<b>100%</b>	<b>A</b>		<b>79%</b>	<b>A</b>	

Export gradebook for Excel

© 2022 Pearson Education Limited | www.myenglishlab.com | Terms and conditions | Privacy statement | Cookie policy | Report a problem | v13.2.0.0-409

ALWAYS LEARNING PEARSON

\*ภาพตัวอย่าง\*



# ภาพตัวอย่าง คะแนนที่ทำแบบฝึกหัด / แบบทดสอบท้ายบทเรียน/ สอบวัดระดับ C1

ภาพตัวอย่างดูผลคะแนนการทำแบบฝึกหัด แบบทดสอบท้ายบทเรียน และ การสอบ 5 บท  
ในโปรแกรม Pearson เลือก MyEnglishLab Startup 8 หัวข้อ **Gradebook**

<input checked="" type="checkbox"/> Assignments <input type="checkbox"/> Practices <input checked="" type="checkbox"/> Tests						
Assignments <span>Last attempt</span>			Tests <span>Last attempt</span>			
Title	Score	Grade	Completed	Score	Grade	Completed
Unit 4	100%	A	10/10	88%	A	1/1
Unit 3	100%	A	10/10	82%	A	1/1
Unit 1	100%	A	10/10	82%	A	1/1
Unit 5	100%	A	10/10	76%	A	1/1
Unit 2	100%	A	10/10	73%	A	1/1
Units 1-5 Review Test	---	---	0/0	70%	B	1/1
End of Course Test	---	---	0/0	---	---	0/0
Unit 6	---	---	0/0	---	---	0/0
Unit 7	---	---	0/0	---	---	0/0
Unit 8	---	---	0/0	---	---	0/0
Unit 9	---	---	0/0	---	---	0/0
Unit 10	---	---	0/0	---	---	0/0
Units 6-10 Review T...	---	---	0/0	---	---	0/0
Summary	100%	A		79%	A	

Export gradebook for [Excel](#)

กรณีทำแบบฝึกหัดครบทุก  
ข้อตามรูป แต่ละ Unit ถ้าทำ  
ครบจะได้ 10/10 หรือ  
100%  
\*\*\* ทำครบ 5 บท คะแนนรวม  
ต้องได้ไม่ต่ำกว่า 80% \*\*\*

กรณีทำแบบทดสอบท้ายบทเรียน  
เข้าทำได้เพียง 1 ครั้งเท่านั้น  
\*\*\* ทำครบ 5 บท คะแนนรวมต้องได้  
ไม่ต่ำกว่า 60% \*\*\*

กรณีทำแบบทดสอบวัดระดับ Unit 1-5  
เข้าทำได้เพียง 1 ครั้งเท่านั้น  
ตามวันและเวลาที่กำหนด  
\*\*\* ต้องทำให้เสร็จก่อนหมดเวลา  
คะแนนรวมต้องได้ไม่ต่ำกว่า 50% \*\*\*

# Pearson Portal Student's Guide StartUp Level 8

