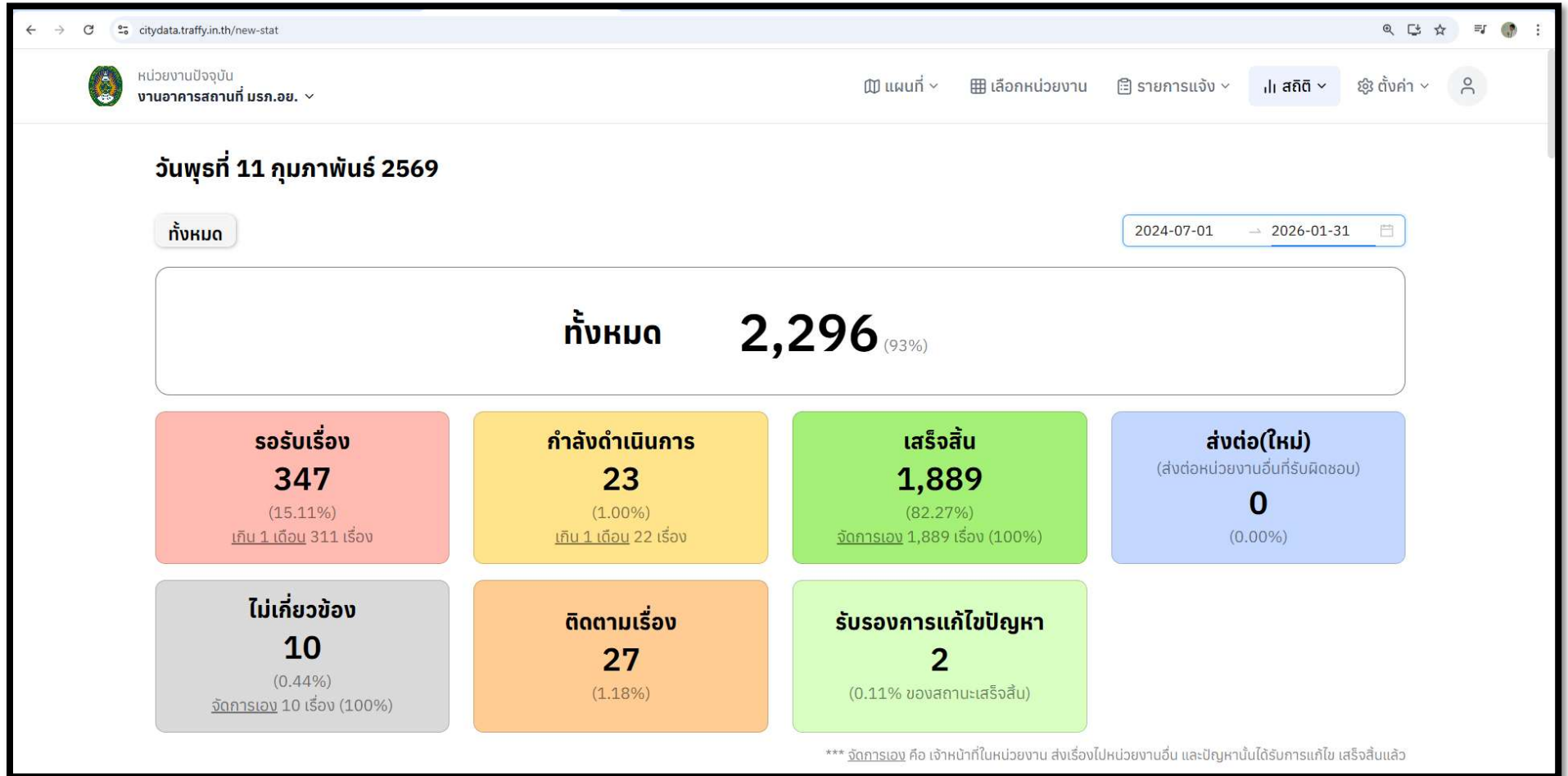
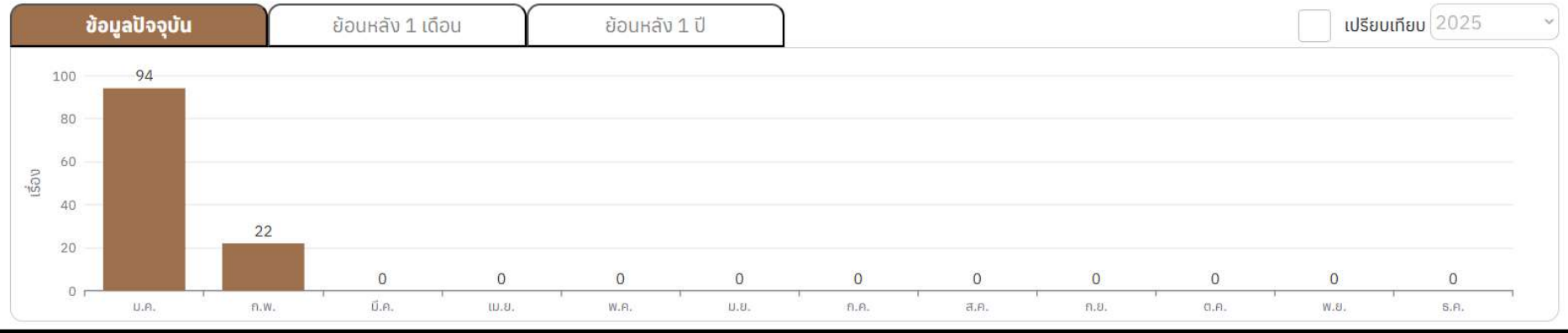


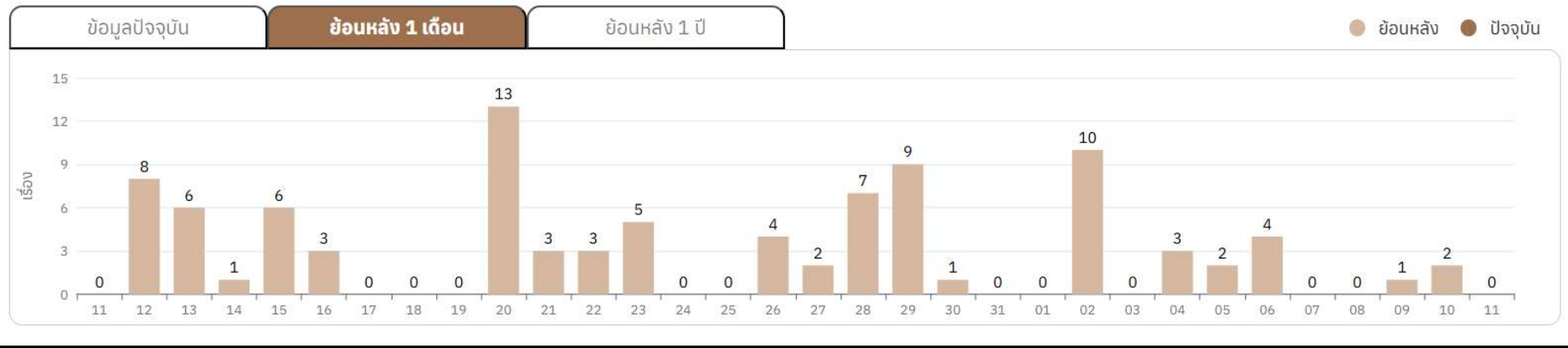
รายงานสถิติ



ข้อมูลปัจจุบัน (จำนวนข้อมูลเรื่องทั้งหมด ที่ประชาชนแจ้งเข้ามา)



ย้อนหลัง 1 เดือน (จำนวนข้อมูลเรื่องทั้งหมด ที่ประชาชนแจ้งเข้ามา)



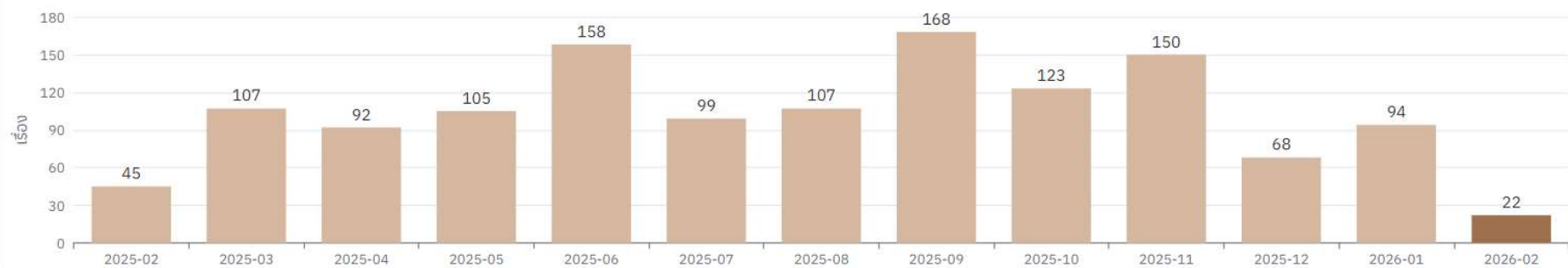
ย้อนหลัง 1 ปี (จำนวนข้อมูลเรื่องทั้งหมด ที่ประชาชนแจ้งเข้ามา)

ข้อมูลปัจจุบัน

ย้อนหลัง 1 เดือน

ย้อนหลัง 1 ปี

● ย้อนหลัง ● ปัจจุบัน



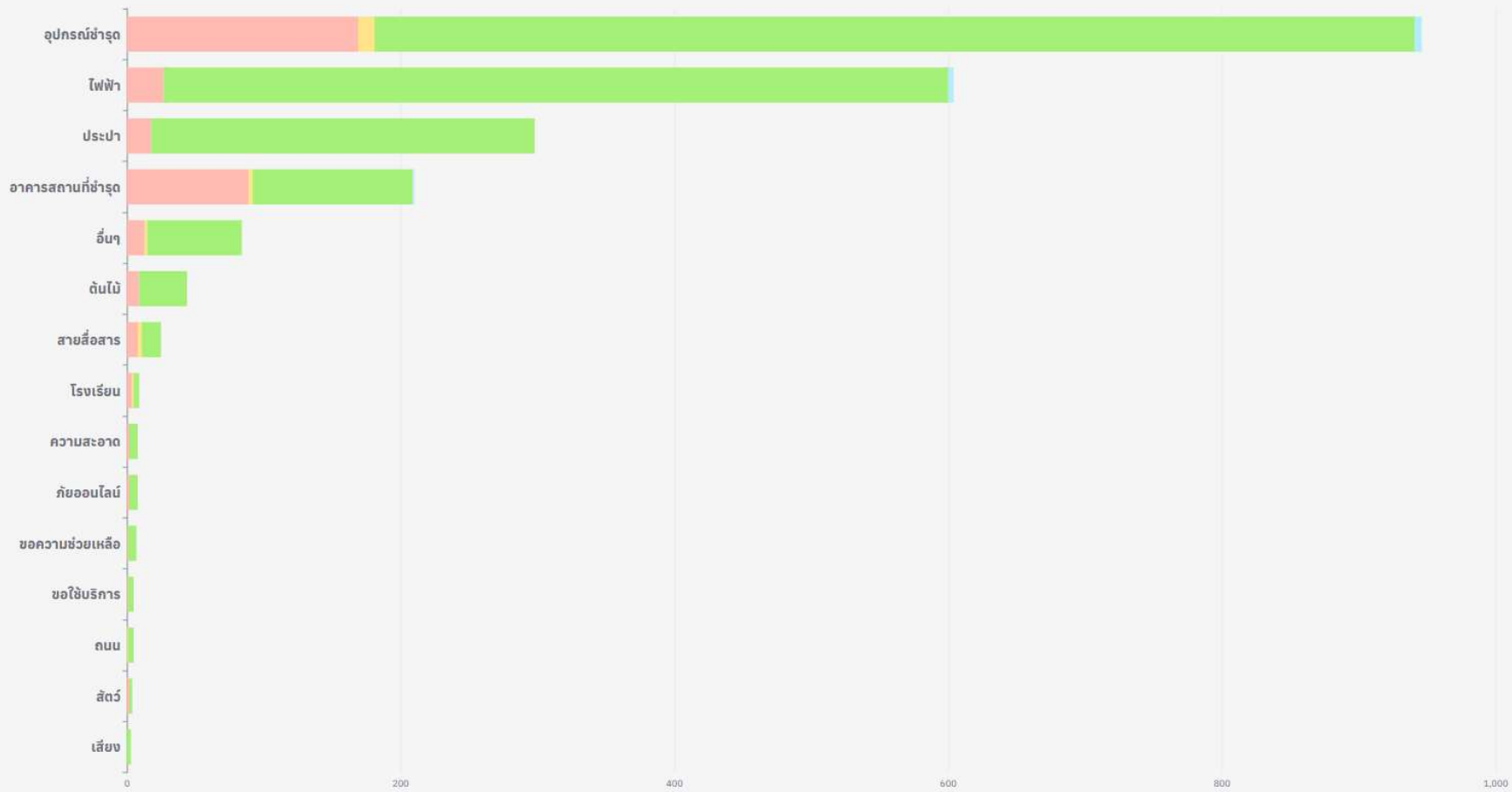
ประเภทของปัญหาที่ได้รับแจ้ง

ประเภทปัญหา

ความพึงพอใจ

ดูข้อมูลแผนที่

● รอรับเรื่อง ● กำลังดำเนินการ ● เสร็จสิ้น ● ส่งต่อ(ใหม่) ● ไม่เกี่ยวข้อง



ประเภทของปัญหาที่ได้รับแจ้ง

ประเภทปัญหา

ความพึงพอใจ

คะแนนปัจจุบัน

4.87 / 5

จำนวนครั้ง


973



ย้อนหลัง 12 เดือน



ค่าเฉลี่ยความพึงพอใจ ของแต่ละประเภทปัญหา



การปฏิบัติงานของเจ้าหน้าที่

สมัครย้อนหลัง 12 เดือน

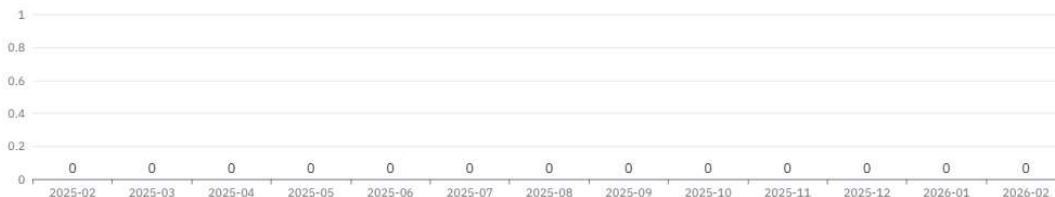
● ย้อนหลัง ● ปัจจุบัน

เจ้าหน้าที่ทั้งหมด (คน)

17

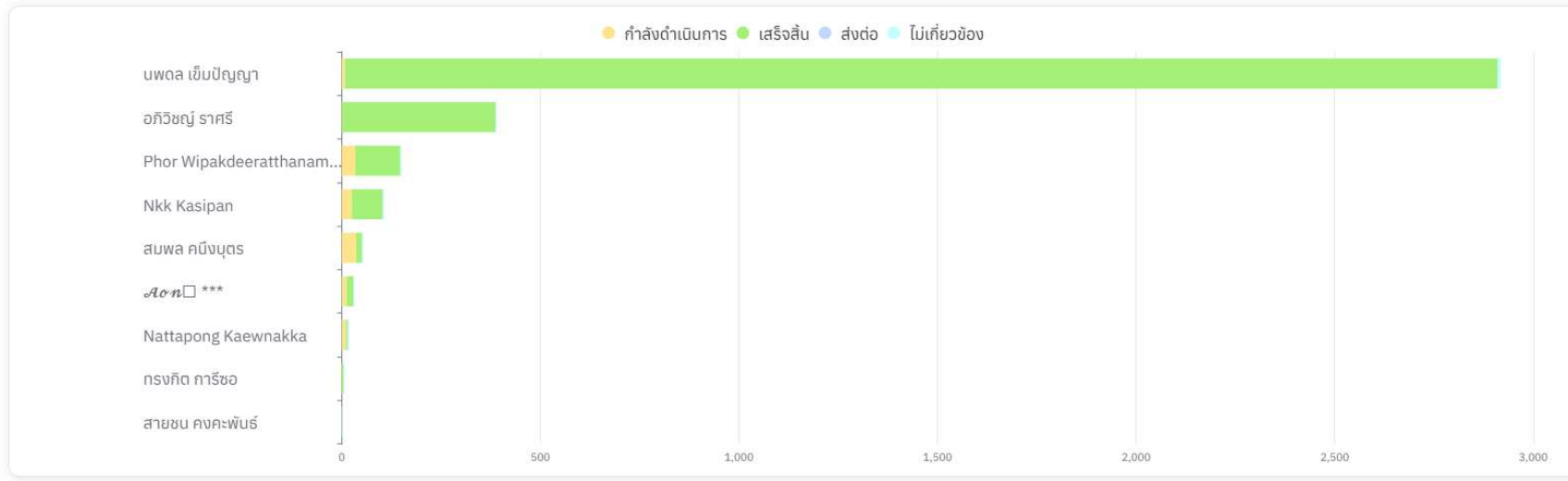
สมัครช่วงเวลาี่เลือก

0



10 อันดับเจ้าหน้าที่ ที่มีการทำงานมากที่สุด

ข้อมูลแบบตาราง



10 อันดับเจ้าหน้าที่ ที่มีการทำงานมากที่สุด

ข้อมูลแบบตาราง

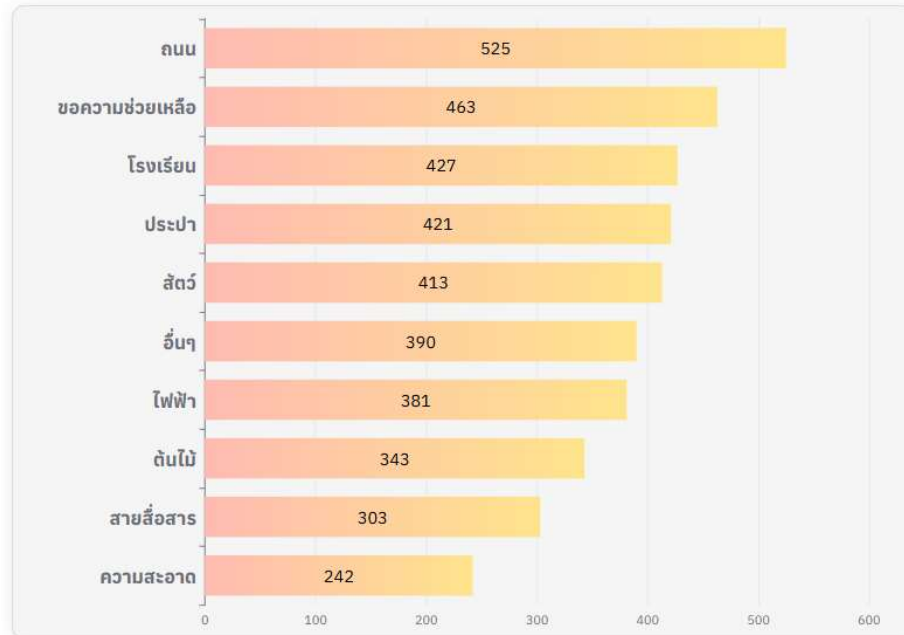
เจ้าหน้าที่ ฐ	ดำเนินการ ✖	เสร็จสิ้น ✔	ส่งต่อ ➡	ไม่เกี่ยวข้อง ✖	รวม
บพด เข็มปัญญา	8	2902	0	8	2920
อภิวิชญ์ ราษฎร์	1	386	0	0	387
Phor Wipakdeeratthanamane	34	113	0	3	159
Nkk Kasipan	25	78	0	0	103
สมพล คณิงบุตร	36	15	0	1	56
Aon ***	12	17	0	0	29
Nattapong Kaewnakka	10	5	0	0	15
ทรงกิต การ์โซ	0	4	0	0	4
สายชน คงคะพันธ์	1	0	0	0	1

ค่าเฉลี่ยโดยประมาณของระยะเวลาการทำงาน

มากที่สุด 10 อันดับ น้อยที่สุด 10 อันดับ ทั้งหมด

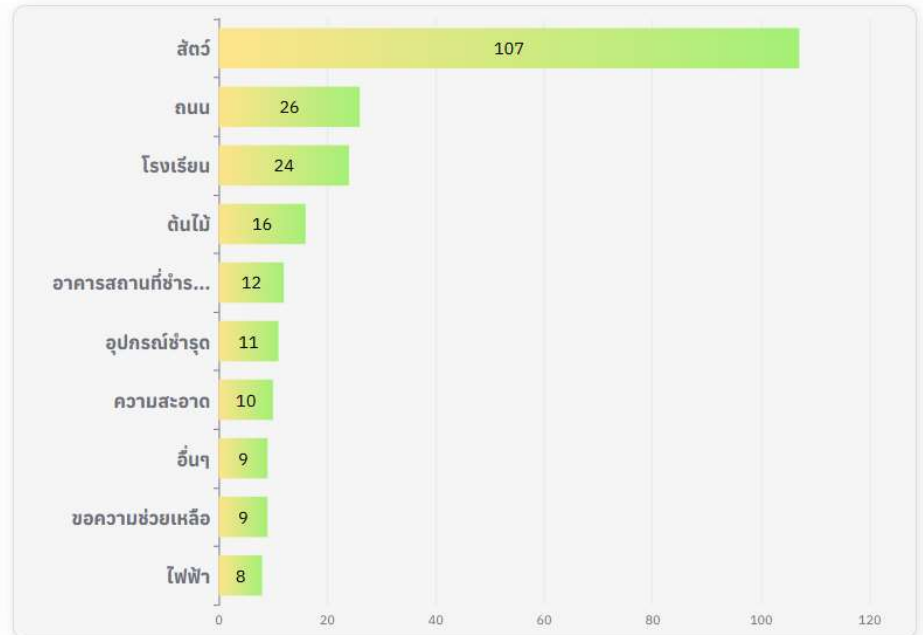
รอรับเรื่อง (แจ้ง -> ดำเนินการ : 286.8 วัน)

เรียงลำดับจาก: รับเรื่องช้า -> รับเรื่องไว



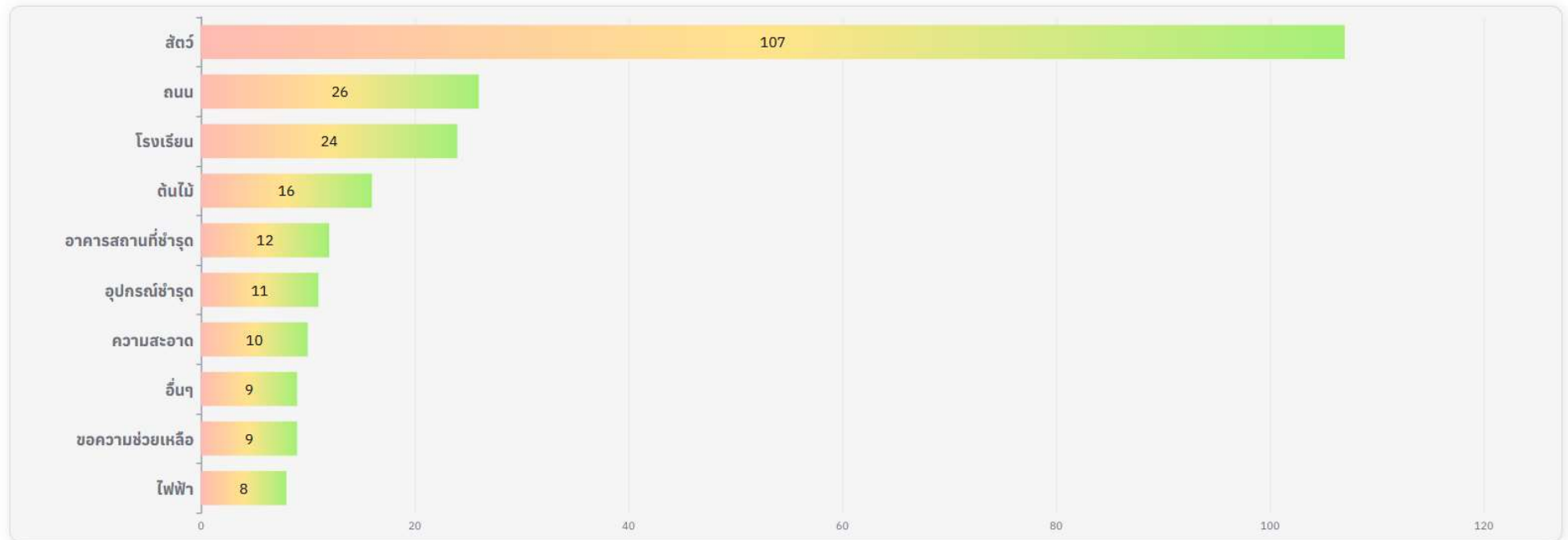
ดำเนินการ (ดำเนินการ -> เสร็จสิ้น : 9.1 วัน)

เรียงลำดับจาก: แก้ไขนาน -> แก้ไขเร็ว



ระยะเวลาที่ใช้ในการทำงานทั้งหมด (แจ้ง -> เสร็จสิ้น : 9.1 วัน)

เรียงลำดับจาก: ใช้เวลาในการทำงานนาน -> ใช้เวลาในการทำงานเร็ว



*สี เป็นการบอกถึงสถานะการทำงานเท่านั้น ไม่เกี่ยวข้องกับระยะเวลาการทำงาน

หน่วยงานที่ร่วมรับผิดชอบ

เรียงลำดับจาก: จำนวนเรื่องแจ้ง

